2019

	2019	2020	2021	2022

会增加公司偿付压力。另外，本次可转换债券设

1

2022

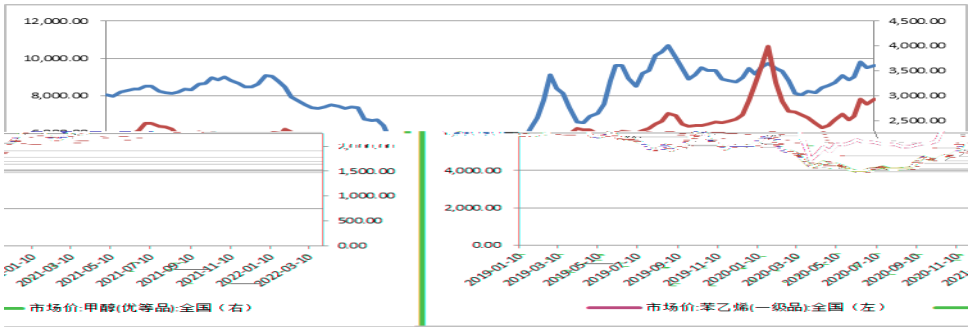
12,000.00
10,000.00
8,000.00
1,500.00
1,000.00
500.00
0.00
2021-01-10
2021-03-10
2021-05-10
2021-07-10
2021-09-10
2021-11-10
2022-01-10
2022-03-10
市场价:甲醇(优等品):全国（右）
4,500.00
4,000.00
3,500.00
3,000.00
2,500.00
4,000.00
2,000.00
0.00
2019-01-10
2019-03-10
2019-05-10
2019-07-10
2019-09-10
2019-11-10
2020-01-10
2020-03-10
2020-05-10
2020-07-10
2020-09-10
2020-11-10
市场价:苯乙烯(一级品):全国（左）

2021

2022 2023

2022 3

A.

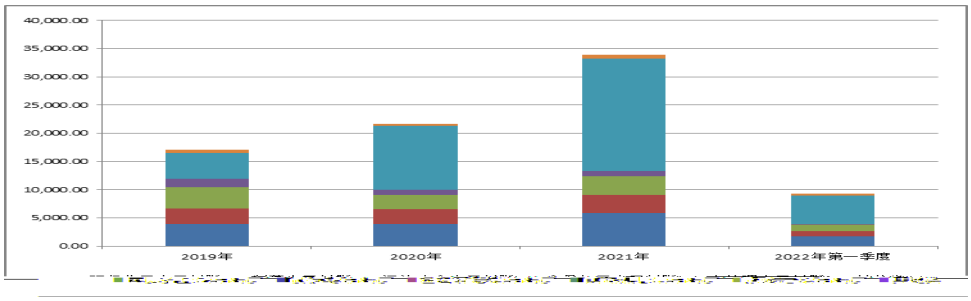
40,000.00
35,000.00
30,000.00
25,000.00
20,000.00
15,000.00
10,000.00
5,000.00
0.00
2019年
2020年
2021年
2022年第一季度

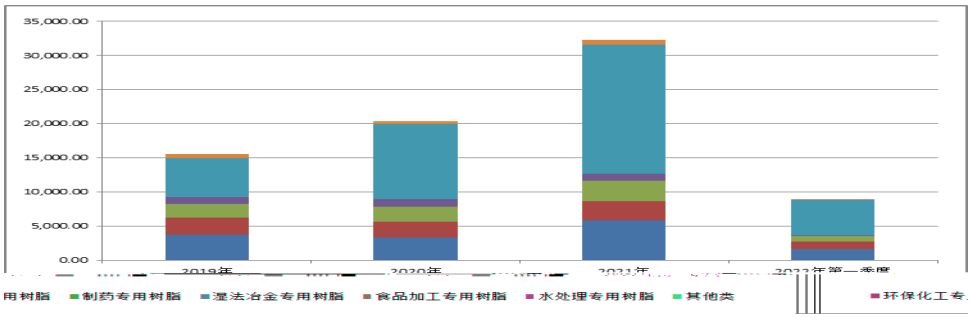
35,000.00
30,000.00
25,000.00
20,000.00
15,000.00
10,000.00
5,000.00
0.00
2019年
2020年
2021年
用树脂
制药专用树脂
湿法冶金专用树脂
食品加工专用树脂
水处理专用树脂
其他类
环保化工专

	-	10,704.07	15.36

B.

N´ f

ñ ï’ ñ ñ æ‘Ɉ@

N´ f

“ ”

图表 截至 年 月末公司系统装置重大销售合同情况（单位：亿元、 ）

	-	18.28	9.04	7.8	8.50	5.56	1.57	0.65

2

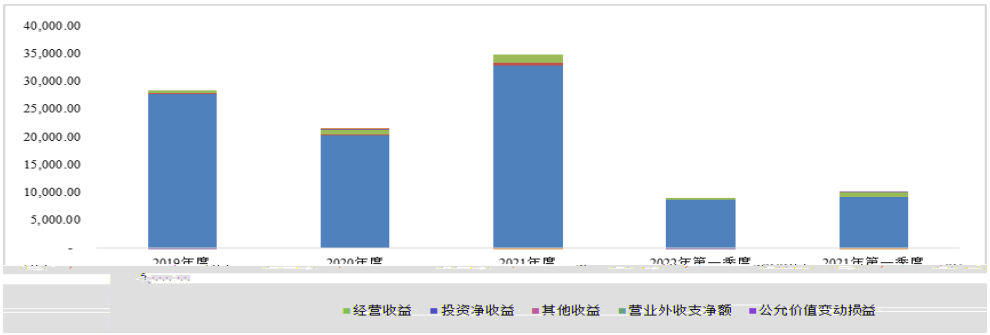
40,000.00
35,000.00
30,000.00
25,000.00
20,000.00
15,000.00
10,000.00
5,000.00
-
经营收益
投资净收益
其他收益
营业外收支净额
公允价值变动损益

2021

2022 3 1.07

1

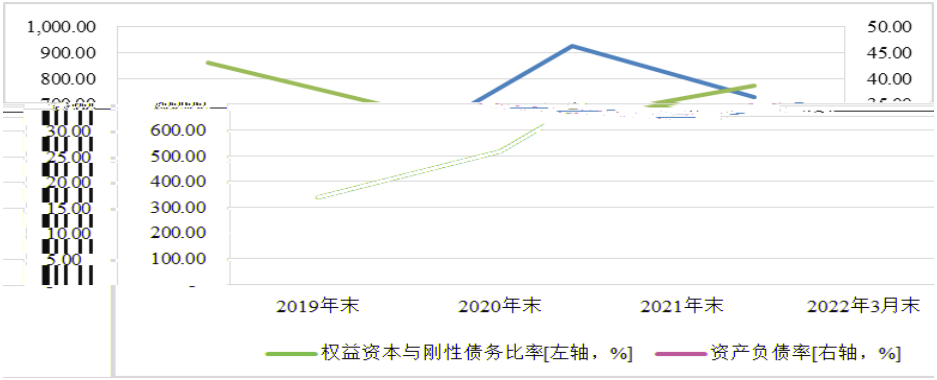

2

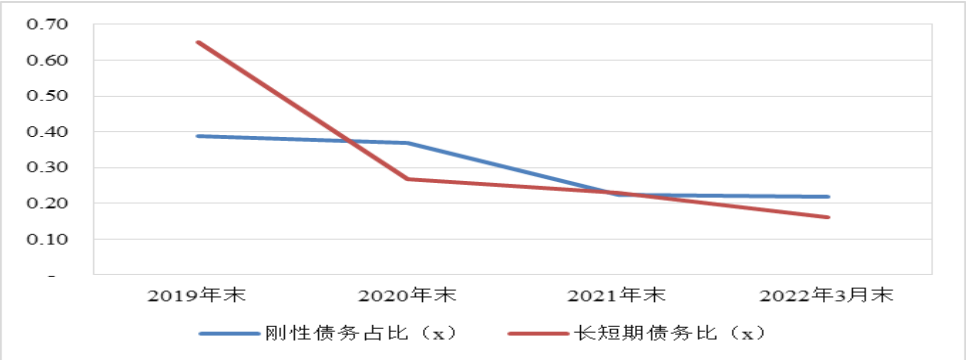
0.70
0.60
0.50
0.40
0.30
0.20
0.10
-
2019年末
2020年末
2021年末
2022年3月末
刚性债务占比（x）
长短期债务比（x）

3

	4,070.00

1

2

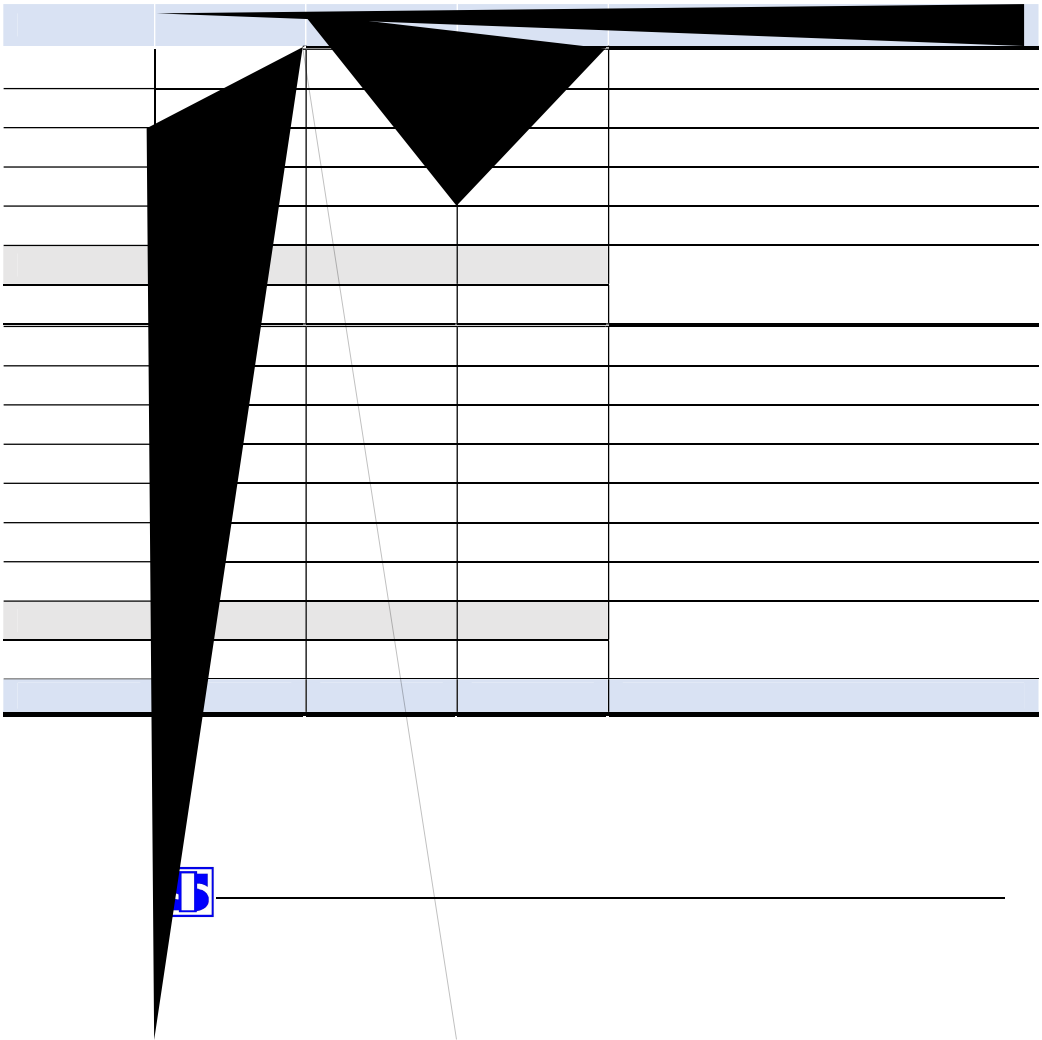

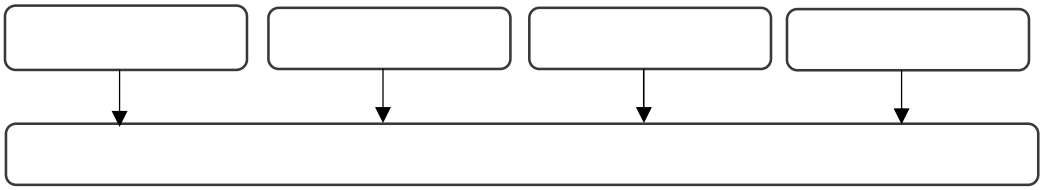

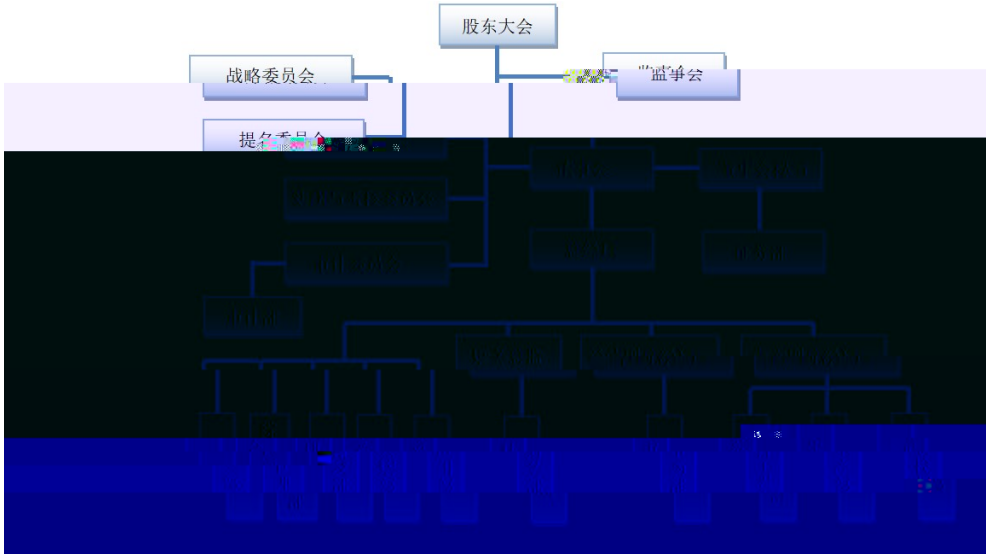
股东大会
战略委员会
监事会